




# DENEYAP TÜRKİYE ÇEVİRİMİÇİ KAYIT KLAVUZU

Adıyaman, Afyonkarahisar, Ağrı, Antalya, Çanakkale, Çorum, Elâzığ, Gaziantep, Isparta, Kahramanmaraş, Kastamonu, Malatya, Rize, Sakarya, Samsun, Şanlıurfa, Tokat ve Yozgat illerinde açılacak Deneyap Teknoloji Atölyelerine kayıt hakkı kazanan öğrenciler <https://deneyapturkiye.org/kayit/> adresi üzerinden çevrimiçi olarak kayıtlarını gerçekleştirebileceklerdir.

Çevrimiçi kayıt işlemleri **14- 20 Eylül 2020** tarihleri arasında olacaktır.

-  Sınav sonuç belgesine göre **14-20 Eylül 2020** tarihleri arasında kesin kayıt ve ön kayıt yapmaya davet edilen öğrencilerin bu tarihlerde sistem üzerinden kayıtlarını tamamlamaları gerekmektedir. Asil listede bulunan ve belirtilen tarihlerde kaydını gerçekleştirmeyen öğrencilerin kayıt hakkı iptal olacak olup yedek listedeki öğrencilere sırasıyla kayıt hakkı tanınacaktır.
-  Yedekler arasından ön kayıt yaptırması gereken öğrenciler, sınav sonuç belgesinde belirtilmiştir.
-  Her atölyenin kontenjanı ortaokul için **100**, lise için **60** olup asil öğrenci sayıları bu doğrultuda planlanmıştır.
-  Sistem bilgisayar tarayıcısı üzerinden yapılan kayıtları desteklemektedir. Mobil tarayıcı üzerinden kayıt yapılamamaktadır.
-  "**Ön Kayıt**" yaptıran öğrenciler için; Kayıt haftası tamamlandıktan sonraki hafta 21.09.2020 – 27.09.2020 tarihleri arasında Asil öğrenci boş kontenjanı olması durumunda ön kaydı alınan yedek öğrencilere Asil kayıt hakkı tanınacaktır ve bu durumda yedekten asile geçme hakkı elde eden ön kayıtlı öğrenci ve veliler ile iletişime geçilerek bilgilendirme yapılacaktır.
-  "**Yedek**" sırada bekleyen öğrenciler için; Sınav sonuç belgesinde ön kayıt yaptırması gerektiği belirtilmeyen öğrencilerin 14-20 Eylül tarihleri aralığında ön kayıt işlemi yapılmayacaktır. Kayıtların tamamlanmasının ardından atölyede boş kontenjan olması durumunda yedek listedeki öğrencilerle iletişim kurularak sırasıyla kayıt hakkı tanınacaktır.



## İller arası nakil talepleri ile ilgili;

Nakil talebi olan öğrenci **14 - 20 Eylül** tarihleri arasında sınav sonuç belgesinde yazılı olan kayıt hakkı kazandığı il için kaydını tamamlamalı ve nakil talebiyle ilgili dilekçesini [iletisim@deneyapturkiye.org](mailto:iletisim@deneyapturkiye.org) adresine e-posta olarak iletmelidir.

Nakil talepleri kayıt sürecinin tamamlanmasının ardından **5 Ekim 2020** tarihinden sonra değerlendirmeye alınacaktır.

Nakiller aynı fazda açılan **18 il** içerisinde yapılabilir.

Nakil taleplerinin olumlu değerlendirilmesi için geçiş yapılmak istenen ildeki kontenjan durumuna bakılır. Uygun kontenjan olması durumunda öğrencinin aldığı puanın geçmek istediği ildeki taban puan için yeterli olup olmadığının kontrolü sağlanır. İki durumu da sağlayan adayların nakil talebi onaylanarak öğrenci ve veliye bilgilendirme yapılır.

## KAYIT İŞLEMLERİ İÇİN AŞAĞIDAKİ ADIMLARI SIRASIYLA UYGULAYINIZ.



### T.C. KİMLİK İLE GİRİŞ

T.C. bilgisi girilmelidir ve captcha adımı olan ben robot değilim kısmını işaretleyerek bir sonraki adıma geçiniz.



### E-POSTA VE SMS BİLGİLERİ GİRİŞİ

#### Uyarı!

Veliniz ile kayıt yapmanız zorunludur. Buraya girmiş olduğunuz bilgiler üzerinden sizinle iletişim kurulacaktır. Bilgilerinizi doğru ve eksiksiz bir biçimde giriniz. Bu adımda SMS ve e-posta doğrulama işlemi yapılacaktır.

**NOT:** Aktif kullandığınız bir e-posta ve telefon bilgisi girmeniz önemlidir.

Veli Cep Telefonu numaranızı başına **“0”** koymadan yazınız. Veli E-Posta adresinizi ilgili kısma yazınız. Veli Cep telefonu ve E-Posta bilgisini yazdıktan sonra **“Devam Et”** butonuna tıklayınız.

3

## E-POSTA VE SMS BİLGİLERİ DOĞRULAMA

Cep telefonunuza gönderilen SMS şifresini ve mailinize gelen E-Posta Şifrenizi yazdıktan sonra “Devam Et” butonuna tıklayınız.

The screenshot shows a verification form with a red header that reads "SMS ve E-Mail adresinize gönderdiğimiz doğrulama şifrelerini giriniz". Below the header, there are two input fields: "SMS Şifreniz" and "E-Posta Şifreniz". A green button labeled "Devam Et" is positioned at the bottom right of the form.

4

## BİLGİ FORMU

Aşağıda verilen bilgileri sistem üzerinde aşağıdaki uyarıları dikkate alarak doldurunuz.

The screenshot shows a form titled "Bilgi Formu" with a red header. The form is divided into two columns. The left column contains fields for "Ad Soyad Bilgisi", "Öğrenci Doğum Tarihi", "Öğrenci Doğum Yeri", "Cinsiyet" (with a dropdown menu showing "Erkek"), "Fotoğraf (Sadece JPG)" (with a "Dosya Seç" button and "Dosya seçilmedi" text), and "Öğrenci Adres". The right column contains fields for "İl" (with a dropdown menu showing "İL SEÇİN"), "İlçe" (with a dropdown menu showing "İLÇE SEÇİNİZ"), "Öğrenci Telefon (Varsa)" (with a "+90" prefix), "Öğrenci E-Posta (Varsa)", "Öğrencinin Hobileri", and "Varsa Çaldığı Müzik Aletleri". A green button labeled "Devam Et" is located at the bottom right of the form.

- Öğrenci doğum tarihi:** Öğrencinizin doğum tarihini gün, ay ve yıl olacak şekilde yazınız.
- Öğrenci doğum yeri:** Kimlikte belirtilen doğum yerinizi yazınız.
- Cinsiyet:** Çocuğunuzun cinsiyeti “Erkek” veya “Kız” şeklinde belirtiniz.
- Öğrenci adres:** Öğrencinizin adresini açık adres olacak biçimde yazınız.
- Öğrenci telefon:** Öğrencinizin telefonu varsa telefon numarasını başına “0” koymadan yazınız.
- Öğrenci e-posta (varsa):** Öğrencinizin e posta adresi varsa bu kısma yazınız.
- Öğrenci hobileri:** Öğrencinizin hobilerini buraya yazabilirsiniz.
- Varsa çaldığı müzik aletleri:** Öğrencinizin çaldığı müzik aletlerini buraya yazabilirsiniz.
- Fotoğraf:** Öğrencinizin son 6 ay içerisinde çekilmiş ve sadece “JPG formatında” olan bir fotoğrafı sisteme yükleyiniz.

**NOT:** Sisteme yüklenecek tüm dosya uzantıları JPG formatında olmalıdır. Dosya formatınızı dosya çevirici veya dönüştürücü sitelerinden faydalanabilirsiniz

## Örnek Site Linkleri

- <https://smallpdf.com/>
- <https://www.ilovepdf.com/tr/>
- <https://convertio.co/tr/>

## Örnek



JPG formatında fotoğrafı kayıt sistemine yüklemekte sorun yaşamanız durumunda “Convertio” programı yardımı ile <https://convertio.co/tr/> adresi üzerinden farklı formatta olan fotoğraflarını buraya yükleyerek JPG formatına çevirebilirsiniz.

Fotoğrafınızı JPG formatına getirmek için bilgisayarınızda bulunan fotoğrafınızı “Dosyaları Seçin” kısmına yükleyiniz. 100 MB boyutuna kadar olan büyüklükteki fotoğraflarınızı Convertio programına üye olmadan kayıt sistemine yükleyebilirsiniz.

5

## VELİ BİLGİLERİ

Veli Bilgileri	
Veli TC	<input type="text"/>
Veli Adı Soyadı	<input type="text"/>
Veli Adres	<input type="text"/>
<input type="button" value="Devam Et"/>	

- Veli T.C:** T.C Kimlik numaranızı yazınız.
- Veli adı soyadı:** Ad ve soyadınızı yazınız.
- Veli adres:** ikametgâh adresinizi açık olacak biçimde yazınız.

Veli bilgilerin sisteme girdikten sonra “Devam Et” butonuna tıklayınız.

EĞİTİM BİLGİLERİ	
Atölye adı	Sınıf
ADİYAMAN	6
Atölye Adres	Okul Statüsü
ALTINŞEHİR MAHALLESİ ATATÜRK BULVARI YURT CADDESİ NO:10 MERKEZ	Devlet Okulu
Toplam Puan	Okul Türü
74.23	OKUL TÜRÜ SEÇİNİZ
Kayıt Durumu	BİLSEM'e Kayıtlıyım
ASİL	Evet
	Okul dışı aldığı eğitimler

•**Atölye adı, Atölye adres, Toplam puan** (Uygulama sınav puanının %30'u, yazılı sınav puanının %70'i hesaplanarak oluşturulmuştur) ve kayıt durumu bilgisi sistem üzerinden otomatik olarak gelecek olup bu kısımlarda herhangi bir giriş yapılmamaktadır.

•**Sınıf:** Sınıf düzeyinizi buraya yazınız.

•**Okul Statü:** Okul türünü "Devlet" ya da "Özel" olarak belirtiniz.

•**Lise hazırlık, 9. Sınıf ve 10. Sınıf** öğrencileri aşağıda verilen okul türlerinden birini belirteceklerdir.

-Mesleki ve Teknik Anadolu Lisesi

-Çok Programlı Anadolu Lisesi

-Açık Lise

-Fen lisesi

-Sosyal Bilimler Lisesi

-Anadolu Lisesi

-Güzel Sanatlar Lisesi

-Anadolu İmam Hatip Lisesi

-Diğer

•**5. ve 6. Sınıf** öğrencileri aşağıda verilen okul türlerinden birini belirteceklerdir.

-Ortaokul

-Açık Ortaokul

-İmam Hatip Ortaokulu

-Diğer

•**BİLSEM Öğrencisiyim:** Evet / Hayır

•**Öğrencinin Okul Dışı Aldığı Eğitimler (Varsa):** İsteğe bağlı girilebilir.

7

## EVRAK FORMU

Bu adımda aşağıda belirtilen belgeleri “**EVRAK FORMU**” kısmına sadece **JPG** formatına göre yükleyiniz. JPG formatında olmayan belgeler sisteme yüklenemeyecektir.

### EvraK Formu

Sınav Sonu Belgeniz (Sadece JPG)	Öğrenci Kimlik Fotokopisi Arka Yüz (Sadece JPG)
<input type="button" value="Dosya Seç"/> Dosya seçilmedi	<input type="button" value="Dosya Seç"/> Dosya seçilmedi
Öğrenci Kimlik Fotokopisi Ön Yüz (Sadece JPG)	Güncel Öğrenci Belgeniz (Sadece JPG)
<input type="button" value="Dosya Seç"/> Dosya seçilmedi	<input type="button" value="Dosya Seç"/> Dosya seçilmedi

Aşağıda belirtilen belgelerin tamamı sadece **JPG** formatında sisteme yüklenmelidir.

- Sınav Sonu Belgesi
- Öğrenci Kimlik Fotokopisi Ön Yüz
- Öğrenci Kimlik Fotokopisi Arka Yüz
- Öğrenci Belgesi (Güncel)

Yukarıda belirtilen belgelerin tamamı sisteme yükledikten sonra “**Devam Et**” butonuna tıklayınız.

8

## ÖĞRENCİ VELİ SÖZLEŞMESİ

Bu adımda Deneyap Teknoloji Atölyeleri Öğrenci Veli Sözleşmesi kısmını okuduktan sonra “**Okudum, Onaylıyorum**” kutucuğunun içini işaretledikten sonra “**Devam Et**” butonuna tıklayınız.

Başvurunun bu aşaması velli tarafından okunarak onaylanması zorunludur.

### DENEYAP TEKNOLOJİ ATÖLYELERİ ÖĞRENCİ VELİ SÖZLEŞMESİ

Bu sözleşme, Deneyap Teknoloji Atölyesinde öğrenim göreceK öğrencilerin eğitime ilişkin yükümlülüklerini belirlemek amacıyla düzenlenmiştir.

1- Veli ve öğrenci, Deneyap Türkiye Projesi kapsamında belirlenen eğitim şekline (eğitim tarihi, saati, eğitim içeriği vb.) uymak durumundadır.

2- **Deneyap Teknoloji Atölyelerinde verilen eğitimlere devamlılık esastır:**

- Tasarım ve Üretim dersi 12 hafta (48 saat) ve proje sergisi haftası.
- Robotik ve Kodlama dersi ile Elektronik Programlama ve Nesnelerin İnterneti dersi 14'er haftadan oluşmaktadır.

Her bir dersi başarı ile tamamlayan öğrencilere katılım belgesi verilecektir. Öğrencilerin heyet raporu hariç dersin raporlu-raporsuz %20'sine gelmemesi durumunda sertifika alamayacaktır, %40'ı ve üzerinde gelmemesi durumunda kaydı silinecektir ve eğitim alma hakkını kaybedecektir. Öğrenci, devam etmediği her hafta için mutlak suretle mazeretini yazılı olarak beyan etmek zorundadır.

3- Veli öğrencinin eğitime devam etmesini istememesi ya da adres değişikliği vb. durumlar için en az bir ay önceden durumunu dilekçe ile Yerel Yönetim Kuruluna bildirmek durumundadır.

4- Eğitim ve öğretimi aksatacak nitelikte olağüstü durum, sel, deprem, hastalık, elverişsiz hava şartları, pandemi vb. nedenlerle Yerel Yönetim Kurulunun gerekli gördüğü durumlara İl veya İlçe Hıfzıssıhha Kurulunun gerekli gördüğü durumlarda Deneyap Teknoloji Atölyesi eğitimine ara verilebilir.

5- Veli, Yerel Yönetim Kurulu tarafından düzenlenen velli toplantılara katılmak durumundadır.

6- Deneyap Teknoloji Atölyeleri 1. Fazı kapsamında 12 İlde, 2. Fazı kapsamında 18 İl de açılmıştır. Öğrencinin nakil talebinde bulunması durumunda sadece kendi ilinin bulunduğu fazdaki iler arasında yeterli kontenjan varsa geçiş yapma hakkına sahiptir.

Okudum, Onaylıyorum



**Kayıt talebiniz alınmıştır. Değerlendirme sonrasında e-posta ile durum bilgisi iletilecektir**

Kayıt aşamasının son kısmı olan bu bölümden sonra **iki aşamalı kontrol işlemi** sağlanacaktır. **Eksik veya hatalı bilgi veya evrak girmeniz durumunda**, bilgileriniz kontrol edilerek sisteme tanımladığınız e-posta adresine mail gönderilecektir. Sistem üzerinden kayıt işlemlerinizi tamamladıktan sonra sisteme tanımladığınız **e-posta adresi** üzerinden süreci takip etmeniz gerekmektedir.

## ÇEVİRİMİÇİ KAYIT PROBLEMİ YAŞANMASI DURUMUNDA

Çevrimiçi kayıt ile ilgili sorun yaşayan öğrenci ve veliler **“teknikdestek@deneyapturkiye.org”** adresine mail gönderebilirler veya aşağıda adres, telefonu verilen Gençlik Merkezlerine giderek de kaydını gerçekleştirebilirler.

İL	İLÇE	ATÖLYE	TELEFON	ADRES
ADİYAMAN	MERKEZ	ADİYAMAN TEKNOLOJİ ATÖLYESİ	416-223-2764 416-223-2862	ADİYAMAN GENÇLİK MERKEZİ ALTINŞEHİR MAHALLESİ ATATÜRK BULVARI YURT CADDESİ NO:10 MERKEZ/ADİYAMAN
AFYONKARAHİSAR	MERKEZ	AFYONKARAHİSAR TEKNOLOJİ ATÖLYESİ	272-213-2543	AFYONKARAHİSAR GENÇLİK MERKEZİ CUMHURİYET MAHALLESİ ÖMER FEVZİ CADDESİ NO:25 MERKEZ/AFYONKARAHİSAR
AĞRI	MERKEZ	AĞRI TEKNOLOJİ ATÖLYESİ	472-215-0378 472-215-0378	AĞRI GENÇLİK MERKEZİ FIRAT MAHALLESİ ATALAY CADDESİ 1015.SOK. NO:13 MERKEZ/AĞRI
ANTALYA	MURATPAŞA	ANTALYA TEKNOLOJİ ATÖLYESİ	242-311-7373	ANTALYA GENÇLİK MERKEZİ DOĞRUYAKA MAHALLESİ 1219. SOKAK NO:6 MURATPAŞA/ANTALYA
ANTALYA	ALANYA	ALANYA TEKNOLOJİ ATÖLYESİ	242-514-0353 242-514-0653	ANTALYA ALANYA GENÇLİK MERKEZİ CUMHURİYET MAHALLESİ AHMET TOKUŞ BULVARI NO: 221 ALANYA/ANTALYA
ÇANAKKALE	MERKEZ	ÇANAKKALE TEKNOLOJİ ATÖLYESİ	286-502-0500 286-213-2769	ÇANAKKALE GENÇLİK MERKEZİ BARBAROS MAHALLESİ TROYA CADDESİ AKSU SOKAK NO:22 MERKEZ/ÇANAKKALE
ÇORUM	AKKENT	ÇORUM TEKNOLOJİ ATÖLYESİ	364-224-1020	Çorum Akkent Gençlik Merkezi / KARAKEÇİLİ, GAZİ CADDESİ, NO:97, 19030, MERKEZ/ÇORUM
ELAZIĞ	MERKEZ	ELAZIĞ TEKNOLOJİ ATÖLYESİ	424-502-0707 424-502-0808	ŞEHİT MUAMMER FARUK SALGAR GENÇLİK MERKEZİ CUMHURİYET MAHALLESİ, VEDAT DALOKAY CADDESİ, NO: 70, MERKEZ / ELAZIĞ
ISPARTA	MERKEZ	ISPARTA TEKNOLOJİ ATÖLYESİ	246-223-8321 246-218-4160	ISPARTA GENÇLİK MERKEZİ KEPECİ MAHALLESİ 116. CADDE NO12 GENÇLİK HİZMETLERİ VE SPOR İL MÜDÜRLÜĞÜ ARKASI MERKEZ/ISPARTA
KAHRAMANMARAŞ	ONİKİŞUBAT	KAHRAMANMARAŞ TEKNOLOJİ ATÖLYESİ	344-235-4800 344-235-4800	KAHRAMANMARAŞ GENÇLİK MERKEZİ ŞAZİBEY MAHALLESİ MALİK EJDER CADDESİ 44-A ONİKİŞUBAT/KAHRAMANMARAŞ
KASTAMONU	KUZEYKENT	KASTAMONU TEKNOLOJİ ATÖLYESİ	366-214-7618	KASTAMONU GENÇLİK MERKEZİ KUZEYKENT MAHALLESİ KARADUT SOKAK NO:4 KASTAMONU

MALATYA	YEŞİLYURT	MALATYA TEKNOLOJİ ATÖLYESİ	422-212-9790	MALATYA GENÇLİK MERKEZİ ÖZALPER MAHALLESİ TURGUT ÖZAL CADDESİ ALPARSLAN TÜRKŞ BULVARI ŞEKER FABRİKASI ESKİ GARAJ GİRİŞİ NO:3 YEŞİLYURT/MALATYA
RİZE	MERKEZ	RİZE TEKNOLOJİ ATÖLYESİ	464-213-0489 464-213-0480	RİZE GENÇLİK MERKEZİ MÜFTÜ MAH. STAD SOKAK NO:36 MERKEZ/RİZE
SAKARYA	SERDİVAN	SAKARYA TEKNOLOJİ ATÖLYESİ	0264 211 0454	SAKARYA GENÇLİK MERKEZİ ARABACI ALANI MAH. MEHMET AKİF ERSOY CAD. NO:10 SERDİVAN/ SAKARYA
SAMSUN	İLKADIM	SAMSUN TEKNOLOJİ ATÖLYESİ	362-435-8945 362-431-6688	SAMSUN GENÇLİK MERKEZİ ANADOLU MAH. BARIŞ BULVARI NO:200 İLKADIM-SAMSUN
ŞANLIURFA	KARAKÖPRÜ	ŞANLIURFA TEKNOLOJİ ATÖLYESİ	414-347-2265	ŞANLIURFA GENÇLİK MERKEZİ ATAKENT MAHALLESİ ORMAN YOLU CADDESİ NO/78 KARAKÖPRÜ/ŞANLIURFA
TOKAT	MERKEZ	TOKAT TEKNOLOJİ ATÖLYESİ	356-214-7923	TOKAT GENÇLİK MERKEZİ YENİ MAHALLE GAZİOSMANPAŞA BULVARI NO: 11 MERKEZ/TOKAT
YOZGAT	MERKEZ	YOZGAT TEKNOLOJİ ATÖLYESİ	354-333-6161 354-212-8723	YOZGAT GENÇLİK MERKEZİ BİLAL ŞAHİN MAHALLESİ HACI AHMET YESEVİ CADDESİ NO:93 MERKEZ/YOZGAT
GAZİANTEP	ŞEHİTKAMİL	GAZİANTEP-GAZİKENT TEKNOLOJİ ATÖLYESİ	342-241-4070	GAZİKENT GENÇLİK MERKEZİ GAZİKENT MAHALLESİ ŞEHİT SERDAL ŞAKIR CADDESİ NO:23 ŞEHİTKAMİL/GAZİANTEP
	ŞAHİNBEY	GAZİANTEP-ŞAHİNBEY-1 TEKNOLOJİ ATÖLYESİ	-	ŞAHİNBEY KONGRE VE SANAT MERKEZİ, AKKENT, 27470 ŞAHİNBEY/GAZİANTEP
	ŞAHİNBEY	GAZİANTEP-ŞAHİNBEY-2 TEKNOLOJİ ATÖLYESİ	-	ŞAHİNBEY KONGRE VE SANAT MERKEZİ, AKKENT, 27470 ŞAHİNBEY/GAZİANTEP
	ŞEHİTKAMİL	GAZİANTEP-ŞEHİTKAMİL TEKNOLOJİ ATÖLYESİ	0342 323 2727-(4077)	ÇAMLITEPE MAHALLESİ 153065 SOKAK, BİLİM ŞEHİTKAMİL ŞEHİTKAMİL/GAZİANTEP
	ŞEHİTKAMİL	GAZİANTEP-GOAP TEKNOLOJİ ATÖLYESİ	0342 338 82 02	GAZİANTEP BÜYÜKŞEHİR BELEDİYESİ GOAP MÜCAHİTLER, 52055. SK., 27090 ŞEHİTKAMİL/GAZİANTEP
	ŞEHİTKAMİL	GAZİANTEP-GEZEGENEVİ TEKNOLOJİ ATÖLYESİ	0342 338 82 02	GAZİANTEP BÜYÜKŞEHİR BELEDİYESİ GEZEGENEVİ ZÜBEYDE HANIM BUL. GAZİ MAH. UZAY PARKI ŞEHİTKAMİL/GAZİANTEP